

'Secretaria Municipal de Saúde - LARANJEIRAS DO SUL

CNPJ: 95.587.473/0001-43

Telefone: 4236351030 - E-mail: geral@semusa.pr.gov.br

85301-030 - LARANJEIRAS DO SUL - PR

RELATÓRIO QUADRIMESTRAL JANEIRO A ABRIL - 2018

1. IDENTIFICAÇÃO DO MUNICÍPIO

1.1 Dados do Prefeito

Jonatas Felisberto da Silva

Data da posse: 01/01/2017

1.2 Secretário(a) de Saúde em Exercício

Valdemir Domingos Scarpari

Data da Posse: 03/01/2017

1.3 Informações do Fundo Municipal de Saúde

Instrumento legal de criação do FMS: Lei 038/2009 de 26/10/2009

CNPJ do Fundo: 95.587.473/0001-43

O gestor do fundo é o Secretário Municipal de Saúde: Valdemir Domingos Scarpari

1.4 Informações do Conselho de Saúde

Instrumento legal de criação do CMS: Lei 028/2007 de 06/06/2007

Presidente do Conselho Municipal de Saúde: Abner Glauber Pereira

Data da última eleição do Conselho: 17/08/2017

Telefone: 4236351030

e-mail: cms@semusa.pr.gov.br

1.5 Conferência de Saúde

Data da última conferência municipal de saúde: 28/07/2017

1.6 Plano de Saúde

Vigência do Plano Municipal de Saúde referente ao ano do relatório de gestão: 2018 a 2021,

Aprovado no Conselho em 08/12/2017, Resolução CMS 009/2017

Programação Anual de Saúde para 2018

Aprovada no Conselho em 12/03/2018, Resolução CMS 002/2018

1.7 Plano de Carreira, Cargos e Salários

O Município possui Plano de Carreira, Cargos e Salários que foi revisado e atualizado em 2016.

1.8 Informações sobre Regionalização

O município pertence a 5ª Regional de Saúde sediada em Guarapuava, participa de um Consórcio Intermunicipal de Saúde que abrange mais 5 municípios da região: Nova Laranjeiras, Marquinho, Virmond, Porto Barreiro e Rio Bonito do Iguaçú.

O município não está organizado em regiões intramunicipal.

2. Introdução - Considerações Iniciais

A Secretaria Municipal de Saúde de Laranjeiras do Sul apresenta o **Relatório de gestão do 1º quadrimestre de 2018**, como instrumento de avaliação do cumprimento das metas estabelecidas na programação anual de saúde e programação físico financeira.

3. Equipe de Planejamento e Gestão da Secretaria de Saúde

GERTOR MUNICIPAL

Valdemir Domingos Scarpari

ADMINISTRAÇÃO: REGULAÇÃO, CONTROLE, AVALIAÇÃO E AUDITORIA

Marinilce Mariano Dobbins

Suzamara Batista

COORDENAÇÃO DA ATENÇÃO BÁSICA E DAS ESTRATÉGIAS SAÚDE DA FAMÍLIA

Priscila Kauana Baptistel

COORDENAÇÃO DE SAÚDE MENTAL

Jeci de Paula

COORDENAÇÃO DO NASF e VIGILÂNCIA NUTRICIONAL

Thaize de Almeida Granzotto

VIGILÂNCIA SANITÁRIA

Camila Malherbi

VIGILÂNCIA EM SAÚDE

Luiz Aquiles

VIGILÂNCIA EPIDEMIOLÓGICA

Patrícia Massuqueto

SAE

Cristian Ricarto Pinto

ASSISTÊNCIA FARMACEUTICA

Lidiane Sintia Biavatti

Ingrid Faccin Gustmann

SEÇÃO DE TRATAMENTO FORA DO DOMICÍLIO

Valeide Scarpari Laskoski

LABORATÓRIO MUNICIPAL

Marcia Denise Langhinotti Marochi

OUVIDORIA MUNICIPAL

Ana Claudia Barbosa

DEMONSTRATIVO DE GASTOS COM A SAÚDE

MUNICÍPIO: **MUNICÍPIO DE LARANJEIRAS DO SUL**
 ENTIDADE: **SECRETARIA DE SAÚDE/FUNDO MUNICIPAL DE SAÚDE**

MÊS DE **JANEIRO DE 2018**
DESPESA PAGA NO MÊS

Código da Receita	Descrição	Valores da Receita	Código da Despesa	Descrição da Despesa	Valores da Despesa Paga
	RECEITAS TRANSFERIDAS			ATIVIDADES DEPTO DE SAÚDE	
1121.01.1.1.01.00	TAXA DE VIGILANCIA SANITÁRIA-PRINCIPAL	77.337,05	3190.11.00.00	Vencimentos e Vantagens Fixas	680.271,61
1121.01.1.2.01.00	TAXA DE VIGILANCIA SANITÁRIA-MUL JUROS	151,50	3390.14.01.00	Diarias Servidores Efetivos	4.520,00
1121.01.1.3.01.00	TAXA DE VIGILANCIA SANITÁRIA-DIV ATIVA	307,07	3390.14.03.00	Diarias Agentes Políticos	2.700,00
1121.01.1.4.01.00	TAXA DE VIGILANCIA SANITÁRIA-DA JUR/MUL	46,89	3390.16.44.00	Serviços Extraordinários	584,38
1321.00.1.1.07.00	REMUNERAÇÃO DEPOSITOS BANCÁRIOS	2.626,57	3390.30.01.00	Combustíveis e Lubrificantes Automotivos	660,03
1718.03.1.1.01.00	PAB/SUS - PAB FIXO	75.198,67	3390.39.05.00	Serviços Técnicos Prof Pessoa Juridica	9.709,00
1718.03.1.1.17.00	ATENÇÃO MÉDIA ALTA COMPLEX HOSP AMB	28.305,00	3390.39.17.00	Manutenção de Máquinas e Equipamentos	3.000,00
1718.03.1.1.18.00	PAB VARIÁVEL	226.160,50	3390.39.19.00	Manutenção e Conservação de Veículos	1.690,00
			3390.39.41.00	Fornecimento de Alimentação (viagens)	7.250,31
			3390.39.43.00	Serviço de Energia Elétrica	366,39
			3390.39.50.00	Serviço Médico Hosp. Odont. Laboratorial	244.329,92
			3390.39.58.00	Serviço de Telecomunicações	4.785,15
			3390.39.69.00	Seguros e Geral	163,82
TOTAL		410.133,25	3390.39.72.00	Vale Transporte	1.772,90
			3390.39.78.00	Limpeza e Conservação da Saúde Pública	1.778,49
			3390.39.80.00	Hospedagens	925,48
			3390.39.81.00	Serviços Bancários	679,30
			3390.39.82.00	Prest Serviços Resíduos Sólidos	3.652,16
			3390.39.88.00	Serviços de Publicidade e Propaganda	10.730,00
	RECURSOS PRÓPRIOS		3390.39.99.00	Demais Serviços de Terceiros	292,00
	REPASSE 15% MUNICÍPIO	402.844,11	3390.47.00.00	Obrigações Tributárias e Contributivas	282,47
			8888.88.88.00	Recurso Pecuniario Mais Medicos	8.000,00
Total da Receita Orçamentária		812.977,36	Total da Despesa Orçamentária		988.143,41
Disponível do Mês Anterior		1.740.547,78	Disponível para o Mês Seguinte		1.565.381,73
889-0	FMS LARANJEIRAS SUL APS	41.743,07	889-0	FMS LARANJEIRAS SUL APS	6.918,03
959-4	FMS LARANJEIRAS SUL VIG	149,59	959-4	FMS LARANJEIRAS SUL VIG	149,81
982-9	FMS LARANJEIRAS SUL GSUS	735,78	982-9	FMS LARANJEIRAS SUL GSUS	736,85
983-7	FMS LARANJEIRAS SUL ASSIST FARMAC	8.298,21	983-7	FMS LARANJEIRAS SUL ASSIST FARMAC	8.310,20
996-9	FMS LARANJEIRAS SUL INVEST	860.662,55	996-9	FMS LARANJEIRAS SUL INVEST	821.905,53
14.942-0	B BRASIL S/A FMS 15%	0,00	14.942-0	B BRASIL S/A FMS 15%	0,00
22.352-2	B BRASIL S/A CONTA MOVIMENTO	175.997,08	22.352-2	B BRASIL S/A CONTA MOVIMENTO	357.803,28
34.805-8	B BRASIL S/A FAEC ESTADUAL 496	25.462,95	34.805-8	B BRASIL S/A FAEC ESTADUAL 496	5.948,71
40.414-4	B BRASIL S/A UNID SAUDE JD IGUAÇU	10.044,12	40.414-4	B BRASIL S/A UNID SAUDE JD IGUAÇU	10.067,21
45.570-9	B BRASIL S/A RESOLU SESA 671/13 BARÃO	20.574,61	45.570-9	B BRASIL S/A RESOLU SESA 671/13 BARÃO	20.621,90
45.712-4	B BRASIL S/A INCENTIVO ORG ASSIST FARM	137,25	45.712-4	B BRASIL S/A INCENTIVO ORG ASSIST FARM	137,57
48.413-0	B BRASIL S/A FNS CONVENIENTE	33.494,85	48.413-0	B BRASIL S/A FNS CONVENIENTE	33.571,84
48.793-7	B BRASIL S/A FNS CONVENIENTE F 400	46.358,93	48.793-7	B BRASIL S/A FNS CONVENIENTE F 400	43.638,68
48.794-5	B BRASIL S/A FNS CONVENIENTE F 401	44.121,56	48.794-5	B BRASIL S/A FNS CONVENIENTE F 401	37.178,20
624.036-0	CAIXA FNSBLATB	374.301,59	624.036-0	CAIXA FNSBLATB	81.644,52
624.037-9	CAIXA FNSBLGES	18.560,63	624.037-9	CAIXA FNSBLGES	18.587,47
624.038-7	CAIXA REDE VIVER SEM LIMITES	209,11	624.038-7	CAIXA REDE VIVER SEM LIMITES	209,42
624.039-5	CAIXA FMS FNSBLVGS	36.028,60	624.039-5	CAIXA FMS FNSBLVGS	15.021,18
624.048-4	CAIXA PROG REQUALIF UBS	12.029,51	624.048-4	CAIXA PROG REQUALIF UBS	12.046,89
624.060-3	CAIXA FNSCONVENIENTE	3.733,17	624.060-3	CAIXA FNSCONVENIENTE	3.738,57
624.061-1	CAIXA FNSCONVENIENTE	7.012,77	624.061-1	CAIXA FNSCONVENIENTE	7.022,91
624.062-0	CAIXA FNS CONVENIENTE F 416	1.109,65	624.062-0	CAIXA FNS CONVENIENTE F 416	1.111,26
624.067-0	CAIXA FNS CONVENIENTE	19.782,20	624.067-0	CAIXA FNS CONVENIENTE	19.810,78
624.074-3	FMS CUSTEIO SUS	0,00	624.074-3	FMS CUSTEIO SUS	59.200,92
TOTAL GERAL		2.553.525,14	TOTAL GERAL		2.553.525,14

JONATAS FELISBERTO DA SILVA
 Prefeito Municipal

VALDEMIR DOMINGOS SCARPARI
 Sec. Municipal de Saúde

DEONILDO DE NEZ
 Contador

DEMONSTRATIVO DE GASTOS COM A SAÚDE

MUNICÍPIO: **MUNICÍPIO DE LARANJEIRAS DO SUL**
 ENTIDADE: **SECRETARIA DE SAÚDE/FUNDO MUNICIPAL DE SAÚDE**

MÊS DE FEVEREIRO DE 2018
DESPESA PAGA NO MÊS

Código da Receita	Descrição	Valores da Receita	Código da Despesa	Descrição da Despesa	Valores da Despesa Paga
RECEITAS TRANSFERIDAS			ATIVIDADES DEPTO DE SAÚDE		
1121.01.1.1.01.00	TAXA DE VIGILANCIA SANITARIA-PRINCIPAL	49.834,98	3190.11.00.00	Vencimentos e Vantagens Fixas	572.139,30
1121.01.1.2.01.00	TAXA DE VIGILANCIA SANITARIA-MUL JUROS	618,20	3190.13.10.00	Contribuições INSS / SALARIO FAMILIA	50.449,70
1121.01.1.3.01.00	TAXA DE VIGILANCIA SANITARIA-DIV ATIVA	88,55	3190.94.01.00	Indenizações Trabalhistas - Ativo Civil	266,75
1121.01.1.4.01.00	TAXA DE VIGILANCIA SANITARIA-DA JUR/MUL	66,31	3191.13.03.00	Contribuições - RPPS	23.661,07
1321.00.1.1.07.00	REMUNERAÇÃO DEPOSITOS BANCÁRIOS	2.332,04	3372.00.00.00	Execução Consorcios Públicas	102.076,13
1718.03.1.1.01.00	PAB/SUS - PAB FIXO	75.198,67	3390.14.01.00	Diarias Servidores Efetivos	4.820,00
1718.03.1.1.03.00	PAB/SUS - PROGRAMA AG COMUNIT SAUDE	154.128,00	3390.14.03.00	Diarias Agentes Políticos	5.850,00
1718.03.1.1.14.00	AÇÕES VIG PREVENTIVA DST/AIDS HEPATITE	2.500,00	3390.30.01.00	Combustíveis e Lubrificantes Automotivos	6.181,16
1718.03.1.1.15.00	INCENTIVO AÇÕES VIG EM SAÚDE	7.111,72	3390.30.04.00	Gás Engarrafado	696,00
1718.03.1.1.16.00	ASSIST FINANCEIRA COMPLEMENTAR	27.682,20	3390.30.12.00	Generos Alimenticios Copa Cantina	334,82
1718.03.1.1.17.00	ATENÇÃO MÉDIA ALTA COMPLEX HOSP AMB	28.305,00	3390.30.09.00	Material Farmatologico	2.400,00
1718.03.1.1.18.00	PAB VARIAVEL	226.160,50	3390.30.22.00	Material de Limpeza e Higienização	6.664,35
1728.03.1.1.02.00	TRANSFERENCIA ESTADUAL FAE	22.008,27	3390.30.24.00	Material para Manutenção de Imóveis	2.100,00
			3390.30.36.00	Material Hospitalar	4.397,10
			3390.30.39.00	Material para manutenção de Veiculos	3.244,85
			3390.30.44.00	Materias de Sinalização Visual e Afins	160,00
			3390.30.19.00	Material de Acondicion e Embalagem	493,75
			3390.32.03.00	Materiais Saude para Distrib Gratuita	82.917,58
			3390.33.01.00	Passagens e Despesas com locomoção	1.874,76
			3390.36.07.00	Estagiários	1.733,12
			3390.36.23.00	Fornecim Alimentação (marmitas)	3.177,50
			3390.39.05.00	Serviços Técnicos Prof Pessoa Jurídica	10.700,00
			3390.39.08.00	Manutenção de Software	13.066,34
			3390.39.11.00	Locação de Softwares	2.100,00
			3390.39.12.00	Locação de Maquinas e Equipamentos	5.107,36
			3390.39.17.00	Manutenção de Máquinas e Equipamentos	3.580,00
			3390.39.19.00	Manutenção e Conservação de Veículos	1.895,45
			3390.39.41.00	Fornecimento de Alimentação (viagens)	6.504,10
			3390.39.43.00	Serviço de Energia Eletrica	536,01
			3390.39.50.00	Serviço Médico Hosp. Odont. Laboratorial	152.928,41
			3390.39.51.00	Serviço de Analise e Pesquisa Científica	572,50
			3390.39.58.00	Serviço de Telecomunicações	5.777,19
			3390.39.69.00	Seguros e Geral	1.710,51
			3390.39.72.00	Vale Transporte	3.150,00
			3390.39.77.00	Vigilancia da Saude Pública	2.170,00
			3390.39.78.00	Limpeza e Conservação da Saude Pública	2.058,49
			3390.39.80.00	Hospedagens	5.910,92
			3390.39.81.00	Serviços Bancários	675,90
			3390.39.82.00	Prest Serviços Resíduos Sólidos	3.652,16
			3390.39.88.00	Serviços de Publicidade e Propaganda	6.530,00
			3391.97.00.00	Aportes Cobertura Deficit Atutorial RPPS	53.125,27
TOTAL	RECURSOS PRÓPRIOS		4490.52.08.00	Aparelhos Equipos Utensil Médico Odont Lab	212,00
	REPASSE 15% MUNICÍPIO	785.208,38	8888.88.88.00	Recurso Pecuniario Mais Medicos	8.000,00
TOTAL		596.034,44			1.165.600,58
Total da Receita Orçamentária		1.381.242,82	Total da Despesa Orçamentária		1.165.600,58
Disponível do Mês Anterior		1.565.381,73	Disponível para o Mês Seguinte		1.781.024,00
889-0	FMS LARANJEIRAS SUL APS	6.918,03	889-0	FMS LARANJEIRAS SUL APS	6.925,42
959-4	FMS LARANJEIRAS SUL VIG	149,81	959-4	FMS LARANJEIRAS SUL VIG	149,96
982-9	FMS LARANJEIRAS SUL GSUS	736,85	982-9	FMS LARANJEIRAS SUL GSUS	689,68
983-7	FMS LARANJEIRAS SUL ASSIST FARMAC	8.310,20	983-7	FMS LARANJEIRAS SUL ASSIST FARMAC	5.363,15
996-9	FMS LARANJEIRAS SUL INVEST	821.905,53	996-9	FMS LARANJEIRAS SUL INVEST	822.784,55
14.942-0	B BRASIL S/A FMS 15%	0,00	14.942-0	B BRASIL S/A FMS 15%	84.084,57
22.352-2	B BRASIL S/A CONTA MOVIMENTO	357.803,28	22.352-2	B BRASIL S/A CONTA MOVIMENTO	412.632,42
34.805-8	B BRASIL S/A FAEC ESTADUAL 496	5.948,71	34.805-8	B BRASIL S/A FAEC ESTADUAL 496	2.947,43
40.414-4	B BRASIL S/A UNID SAUDE JD IGUAÇU	10.067,21	40.414-4	B BRASIL S/A UNID SAUDE JD IGUAÇU	10.085,00
45.570-9	B BRASIL S/A RESOLU SESA 671/13 BARÃO	20.621,90	45.570-9	B BRASIL S/A RESOLU SESA 671/13 BARÃO	20.658,35
45.712-4	B BRASIL S/A INCENTIVO ORG ASSIST FARM	137,57	45.712-4	B BRASIL S/A INCENTIVO ORG ASSIST FARM	0,00
48.413-0	B BRASIL S/A FNS CONVENENTE	33.571,84	48.413-0	B BRASIL S/A FNS CONVENENTE	33.631,17
48.793-7	B BRASIL S/A FNS CONVENENTE F 400	43.638,68	48.793-7	B BRASIL S/A FNS CONVENENTE F 400	42.399,57
48.794-5	B BRASIL S/A FNS CONVENENTE F 401	37.178,20	48.794-5	B BRASIL S/A FNS CONVENENTE F 401	37.243,91
71016-0	ASSISTENCIA FARMACEUTICA INVESTIMENTIS	0,00	71016-0	ASSISTENCIA FARMACEUTICA INVESTIMENTIS	2.877,12
624.036-0	CAIXA FNSBLATB	81.644,52	624.036-0	CAIXA FNSBLATB	57.494,30
624.037-9	CAIXA FNSBLGES	18.587,47	624.037-9	CAIXA FNSBLGES	18.607,33
624.038-7	CAIXA REDE VIVER SEM LIMITES	209,42	624.038-7	CAIXA REDE VIVER SEM LIMITES	209,64
624.039-5	CAIXA FMS FNSBLVGS	15.021,18	624.039-5	CAIXA FMS FNSBLVGS	15.037,25
624.048-4	CAIXA PROG REQUALIF UBS	12.046,89	624.048-4	CAIXA PROG REQUALIF UBS	12.059,77
624.060-3	CAIXA FNSCONVENENTE	3.738,57	624.060-3	CAIXA FNSCONVENENTE	3.742,56
624.061-1	CAIXA FNSCONVENENTE	7.022,91	624.061-1	CAIXA FNSCONVENENTE	7.030,42
624.062-0	CAIXA FNS CONVENENTE F 416	1.111,26	624.062-0	CAIXA FNS CONVENENTE F 416	1.112,44
624.067-0	CAIXA FNS CONVENENTE	19.810,78	624.067-0	CAIXA FNS CONVENENTE	19.831,96
624.074-3	FMS CUSTEIO SUS	59.200,92	624.074-3	FMS CUSTEIO SUS	163.426,03
TOTAL GERAL		2.946.624,55	TOTAL GERAL		2.946.624,55

DEMONSTRATIVO DE GASTOS COM A SAÚDE

MUNICÍPIO: MUNICÍPIO DE LARANJEIRAS DO SUL

MÊS DE MARÇO DE 2018

ENTIDADE: SECRETARIA DE SAÚDE/FUNDO MUNICIPAL DE SAÚDE

DESPESA PAGA NO MÊS

Código da Receita	Descrição	receita	Código da Despesa	Descrição da Despesa	despesa
RECEITAS TRANSFERIDAS			ATIVIDADES DEPTO DE SAUDE		
1121.01.1.1.01.00	TAXA DE VIGILANCIA SANITARIA-PRINCIPAL	18.748,78	3190.11.00.00	Vencimentos e Vantagens Fixas	580.520,15
1121.01.1.2.01.00	TAXA DE VIGILANCIA SANITARIA-MUL JUROS	1.102,76	3190.13.01.00	FGTS	10.863,48
1121.01.1.3.01.00	TAXA DE VIGILANCIA SANITARIA-DIV ATIVA	261,15	3190.13.10.00	Contribuições INSS / SALARIO FAMILIA	31.445,43
1121.01.1.4.01.00	TAXA DE VIGILANCIA SANITARIA-DA JUR/MUL	212,97	3191.13.03.00	Contribuições - RPPS	77.493,95
1321.00.1.1.07.00	REMUNERACAO DEPOSITOS BANCARIOS	2.421,05	3372.00.00.00	Execução Consorcios Públicas	90.462,51
1718.03.1.1.01.00	PAB/SUS - PAB FIXO	75.198,67	3390.14.01.00	Diarias Servidores Efetivos	5.320,00
1718.03.1.1.03.00	PAB/SUS - PROGRAMA AG COMUNIT SAUDE	77.064,00	3390.14.03.00	Diarias Agentes Politicos	2.700,00
1718.03.1.1.08.00	PAB/SUS - PROGRAMA ACADEM DE SAUDE	9.000,00	3390.30.01.00	Combustiveis e Lubrificantes Automotivos	38.957,38
1718.03.1.1.14.00	ACOES VIG PREVENTIVA DST/AIDS HEPATITE	5.000,00	3390.30.04.00	Gás Engarrafado	581,32
1718.03.1.1.15.00	INCENTIVO ACOES VIG EM SAUDE	5.167,26	3390.30.12.00	Generos Alimenticios Copa Cantina	159,53
1718.03.1.1.16.00	ASSIST FINANCEIRA COMPLEMENTAR	14.905,80	3390.30.09.00	Material Farmatologico	3.614,16
1718.03.1.1.17.00	ATENCAO MEDIA ALTA COMPLEX HOSP AMB	28.305,00	3390.30.10.00	Material Odontologico	2.240,00
1718.03.1.1.18.00	PAB VARIAVEL	218.208,50	3390.30.16.00	Material de Expediente	3.094,55
1728.03.1.1.02.00	TRANSFERENCIA FUNDO A FUNDO FAE	23.176,25	3390.30.17.00	Material de Processamento de Dados	5.134,30
TOTAL		478.772,19	3390.30.14.00	Material Educativo e Esportivo	3.365,76
			3390.30.22.00	Material de Limpeza e Higiênização	10.245,99
			3390.30.24.00	Material para Manutenção de Imóveis	3.353,49
			3390.30.19.00	Material de Acondicionamento e Embalagem	103,50
			3390.30.20.00	Material de Cama Mesa e Banho	835,52
			3390.30.35.00	Material Laboratorial	2.931,85
			3390.30.36.00	Material Hospitalar	380,00
			3390.30.39.00	Material para manutenção de Veículos	14.134,71
			3390.32.03.00	Materials Saude para Distrib Gratuita	2.088,00
			3390.33.01.00	Passagens e Despesas com locomoção	1.515,97
			3390.36.07.00	Estagiários	11.133,42
			3390.36.23.00	Fornecim Alimentação (marmitas, almoco)	1.689,50
			3390.39.05.00	Servicos Técnicos Prof Pessoa Jurídica	11.340,80
			3390.39.08.00	Manutenção de Software	10.790,12
			3390.39.11.00	Locação de Softwares	2.100,00
			3390.39.12.00	Locação de Maquinas e Equipamentos	5.980,22
			3390.39.10.00	Locação de Imóveis	180,00
			3390.39.17.00	Manutenção de Máquinas e Equipamentos	4.982,83
			3390.39.19.00	Manutenção e Conservação de Veículos	3.337,85
			3390.39.23.00	Festividades e Homenagens	223,51
			3390.39.41.00	Fornecimento de Alimentação (viagens)	7.138,61
			3390.39.43.00	Servico de Energia Elétrica	12.245,29
			3390.39.44.00	Servico de Agua e Esoto	2.698,51
			3390.39.50.00	Servico Médico Hosp. Odont. Laboratorial	305.042,14
			3390.39.56.00	Servicos de Pericia Médica para Benefícios	1.620,00
			3390.39.58.00	Servico de Telecomunicações	5.045,93
			3390.39.69.00	Seguros e Geral	163,82
			3390.39.72.00	Vale Transporte	1.845,90
			3390.39.78.00	Limpeza e Conservação da Saude Pública	3.556,98
			3390.39.80.00	Hospedagens	5.309,96
			3390.39.81.00	Servicos Bancários	668,45
			3390.39.82.00	Prest Servicos Residuos Sólidos	3.931,16
			3390.39.88.00	Serviços de Publicidade e Propaganda	6.884,00
			3390.39.99.00	Demais Serviços de Terceiros	8.444,38
			3390.47.00.00	Obrigações Tributarias e Contributivas	1.365,85
			3390.93.01.00	Restituições de Com e Lub Automotivos	170,00
OUTUBRO 2017	Recursos Impostos e outros	630.181,01	3391.97.00.00	Aportes Cobertura Deficit Atuarial RPPS	25.894,63
			4490.52.08.00	Aparelhos Equiptos Utensil Médico Odont Lab	1.218,00
			8888.88.88.00	Recurso Pecuniario Mais médicos	8.000,00
Total da Receita Orçamentária		1.108.953,20	Total da Despesa Orçamentária		1.244.363,43
Disponível do Mês Anterior		1.781.024,00	Disponível para o Mês Seguinte		1.548.813,77
889-0	FMS LARANJEIRAS SUL APS	6.925,42	889-0	FMS LARANJEIRAS SUL APS	10.315,34
959-4	FMS LARANJEIRAS SUL VIG	149,96	959-4	FMS LARANJEIRAS SUL VIG	150,14
982-9	FMS LARANJEIRAS SUL GSUS	689,68	982-9	FMS LARANJEIRAS SUL GSUS	690,46
987-7	FMS LARANJEIRAS SUL ASSIST FARMAC	5.363,15	983-7	FMS LARANJEIRAS SUL ASSIST FARMAC	5.369,24
996-9	FMS LARANJEIRAS SUL INVEST	822.784,55	996-9	FMS LARANJEIRAS SUL INVEST	823.720,33
14.942-0	B BRASIL S/A FMS 15%	84.084,57	14.942-0	B BRASIL S/A FMS 15%	102.857,40
22.352-2	B BRASIL S/A CONTA MOVIMENTO	412.632,42	22.352-2	B BRASIL S/A CONTA MOVIMENTO	213.337,42
34.805-8	B BRASIL S/A FAEC ESTADUAL 496	2.947,43	34.805-8	B BRASIL S/A FAEC ESTADUAL 496	2.953,33
40.414-4	B BRASIL S/A UNID SAUDE JD IGUAÇU	10.085,00	40.414-4	B BRASIL S/A UNID SAUDE JD IGUAÇU	10.105,17
45.570-9	B BRASIL S/A RESOLU SESA 671/13 BARÃO	20.656,35	45.570-9	B BRASIL S/A RESOLU SESA 671/13 BARÃO	20.699,66
48.413-0	B BRASIL S/A FNS CONVENENTE	33.631,17	48.413-0	B BRASIL S/A FNS CONVENENTE	33.698,43
48.793-7	B BRASIL S/A FNS CONVENENTE F 400	42.399,57	48.793-7	B BRASIL S/A FNS CONVENENTE F 400	29.076,55
48.794-5	B BRASIL S/A FNS CONVENENTE F 401	37.243,91	48.794-5	B BRASIL S/A FNS CONVENENTE F 401	37.318,39
71016-0	ASSISTENCIA FARMACEUTICA INVESTIMENTIS	2.877,12	71016-0	ASSISTENCIA FARMACEUTICA INVESTIMENTOS	2.877,12
624.036-0	CAIXA FNSBLATB	57.494,30	624.036-0	CAIXA FNSBLATB	34.319,45
624.037-9	CAIXA FNSBLGES	18.607,33	624.037-9	CAIXA FNSBLGES	18.626,50
624.038-7	CAIXA REDE VIVER SEM LIMITES	209,64	624.038-7	CAIXA REDE VIVER SEM LIMITES	209,88
624.039-5	CAIXA FMS FNSBLVGS	15.037,25	624.039-5	CAIXA FMS FNSBLVGS	14.982,89
624.048-4	CAIXA PROG REQUALIF UBS	12.059,77	624.048-4	CAIXA PROG REQUALIF UBS	12.073,49
624.060-3	CAIXA FNSCONVENENTE	3.742,56	624.060-3	CAIXA FNSCONVENENTE	3.746,82
624.061-1	CAIXA FNSCONVENENTE	7.030,42	624.061-1	CAIXA FNSCONVENENTE	7.038,42
624.062-0	CAIXA FNS CONVENENTE F 416	1.112,44	624.062-0	CAIXA FNS CONVENENTE F 416	1.113,71
624.067-0	CAIXA FNS CONVENENTE	19.831,96	624.067-0	CAIXA FNS CONVENENTE	19.854,52
624.074-3	FMS CUSTEIO SUS	163.426,03	624.074-3	FMS CUSTEIO SUS	140.477,11
TOTAL GERAL		2.869.377,20	TOTAL GERAL		2.869.377,20

JONATAS FELISBERTO DA SILVA
Prefeito Municipal

VALDEMIR DOMINGOS SCARPARI
Sec. Municipal de Saúde

DEONILDO DE NEZ
Contador

DEMONSTRATIVO DE GASTOS COM A SAÚDE

MUNICÍPIO: MUNICÍPIO DE LARANJEIRAS DO SUL
ENTIDADE: SECRETARIA DE SAÚDE/FUNDO MUNICIPAL DE SAÚDE

MÊS DE ABRIL DE 2018
DESPESA PAGA NO MÊS

Código da Receita	Descrição	Valores da Receita	Código da Despesa	Descrição da Despesa	Valores da Despesa Paga
RECEITAS TRANSFERIDAS					
1121.01.1.1.01.00	TAXA DE VIGILANCIA SANITARIA-PRINCIPAL	3.607,05	3190.11.00.00	Vencimentos e Vantagens Fixas	581.524,08
1121.01.1.2.01.00	TAXA DE VIGILANCIA SANITARIA-MUL JUROS	426,50	3190.13.01.00	FGTS	10.378,90
1121.01.1.3.01.00	TAXA DE VIGILANCIA SANITARIA-DIV ATIVA	1.864,06	3190.13.10.00	Contribuições INSS / SALARIO FAMILIA	31.894,15
1121.01.1.4.01.00	TAXA DE VIGILANCIA SANITARIA-DA JUR/MUL	1.289,14	3190.94.01.00	Indenizações Trabalhistas - Ativo Civil	2.177,87
1321.00.1.1.07.00	REMUNERACAO DEPOSITOS BANCARIOS	2.070,94	3191.13.03.00	Contribuições - RPPS	34.075,12
1718.03.1.1.01.00	PAB/SUS - PAB FIXO	75.198,67	3372.00.00.00	Execução Consorcios Públicas	104.261,84
1718.03.1.1.03.00	PAB/SUS - PROGRAMA AG COMUNIT SAUDE	77.064,00	3390.14.01.00	Diarias Servidores Efetivos	4.680,00
1718.03.1.1.08.00	PAB/SUS - PROGRAMA ACADEM DE SAUDE	6.000,00	3390.14.03.00	Diarias Agentes Politicos	2.910,00
1718.03.1.1.14.00	ACOES VIG PREVENTIVA DST/AIDS HEPATITE	2.500,00	3390.30.01.00	Combustiveis e Lubrificantes Automotivos	27.333,70
1718.03.1.1.15.00	INCENTIVO ACOES VIG EM SAUDE	3.555,86	3390.30.04.00	Gás Engarrafado	1.131,16
1718.03.1.1.16.00	ASSIST FINANCEIRA COMPLEMENTAR (ACE)	14.196,00	3390.30.11.00	Alimentação Hospitalar	6.255,29
1718.03.1.1.17.00	ATENCAO MEDIA ALTA COMPLEX HOSP AMB	28.305,00	3390.30.08.00	Material Farmatologico	4.463,21
1718.03.1.1.18.00	PAB VARIAVEL	225.460,06	3390.30.10.00	Material Odontologico	9.497,65
1718.03.1.1.20.00	APOIO FINANCEIRO PELA UNIAO - FPM	242.575,91	3390.30.16.00	Material de Expediente	1.149,00
1728.03.1.1.01.00	TRANSFERENCIA FUNDO A FUNDO APSUS	12.200,00	3390.30.17.00	Material de Processamento de Dados	5.850,70
1728.03.1.1.02.00	TRANSFERENCIA FUNDO A FUNDO FAF	21.722,56	3390.30.22.00	Material de Limpeza e Higieneizacao	16.255,94
2428.99.11.01.00	OUT TRANSE ESTADO-TRANSPORTE SANITARIO	240.000,00	3390.30.24.00	Material para Manutenção de Imóveis	2.751,08
TOTAL		957.835,75	3390.30.25.00	Material para Manutenção de Bens Móveis	15,00
			3390.30.26.00	Material Eletronico	4.849,00
			3390.30.35.00	Material Laboratorial	6.849,31
			3390.30.36.00	Material Hospitalar	6.299,72
			3390.30.39.00	Material para manutenção de Veiculos	28.549,40
			3390.30.44.00	Materias de Sinalizacao Visual e Afins	10.187,58
			3390.30.31.00	Sementes Mudas de Plantas e Insumos	4.995,00
			3390.32.03.00	Materiais Saude para Distrib Gratuita	21.284,16
			3390.33.01.00	Passagens e Despesas com locomoção	1.882,14
			3390.36.07.00	Estagiários	9.507,96
			3390.36.23.00	Fornecim Alimentação (marmitas)	1.751,50
			3390.36.96.00	Out Serv Terceiros PF Pcto Antecipado	550,00
			3390.39.05.00	Servicos Técnicos Prof Pessoa Juridica	12.640,00
			3390.39.08.00	Manutenção de Software	11.319,08
			3390.39.16.00	Manutenção e Conservação Bens Imoveis	1.300,00
			3390.39.12.00	Locação de Maquinas e Equipamentos	5.163,58
			3390.39.17.00	Manutenção de Máquinas e Equipamentos	3.030,00
			3390.39.19.00	Manutenção e Conservação de Veiculos	11.291,64
			3390.39.48.00	Servico de Seleção e Treinamento - Curso	990,00
			3390.39.41.00	Fornecimento de Alimentação (viagens)	5.800,92
			3390.39.44.00	Servico de Agua e Esgoto	841,57
			3390.39.50.00	Servico Médico Hosp. Odont. Laboratorial	238.190,26
			3390.39.51.00	Servico de Analise e Pesquisa Cientifica	518,91
			3390.39.56.00	Servicos de Pericia Médica para Beneficios	2.700,00
			3390.39.58.00	Servico de Telecomunicações	6.811,55
			3390.39.63.00	Servicos Graficos	24.574,88
			3390.39.69.00	Seguros e Geral	1.198,72
			3390.39.72.00	Vale Transporte	2.334,15
			3390.39.74.00	Frete e Encomendas	821,75
			3390.39.77.00	Vigilância da Saude Pública	4.340,00
			3390.39.78.00	Limpeza e Conservação da Saude Pública	1.778,49
			3390.39.79.00	Servico de Apoio Técnico e Operacional	750,00
			3390.39.80.00	Hospedagens	5.274,68
			3390.39.81.00	Servicos Bancários	873,15
			3390.39.82.00	Prest Servicos Residuos Sólidos	3.652,16
			3390.39.88.00	Servicos de Publicidade e Propaganda	10.575,00
			3390.47.00.00	Obrigações Tributarias e Contributivas	564,94
			3391.97.00.00	Aportes Cobertura Deficit Atuarial RPPS	28.774,64
RECURSOS PRÓPRIOS			4490.52.08.00	Aparelhos Equipatos Utensil Médico Odont Lab	40.583,00
OCTUBRO 2017	Recursos Impostos e outros	400.100,47	4490.52.35.00	Equipamentos de Processamento Dados	3.320,00
			6888.88.88.00	RECURSO PECUNIARIO PROGRAMA MAIS MEDICOS	6.000,00
Total da Receita Orçamentária		1.357.935,22	Total da Despesa Orçamentária		1.378.723,51
Disponível do Mês Anterior		1.545.613,77	Disponível para o Mês Seguinte		1.524.826,48
889-0	FMS LARANJEIRAS SUL APS	10.315,34	889-0	FMS LARANJEIRAS SUL APS	22.510,61
959-4	FMS LARANJEIRAS SUL VIG	150,14	959-4	FMS LARANJEIRAS SUL VIG	150,27
982-9	FMS LARANJEIRAS SUL GSUS	690,48	982-9	FMS LARANJEIRAS SUL GSUS	628,57
983-7	FMS LARANJEIRAS SUL ASSIST FARMAC	5.369,24	983-7	FMS LARANJEIRAS SUL ASSIST FARMAC	5.374,55
996-9	FMS LARANJEIRAS SUL INVEST	823.720,33	996-9	FMS LARANJEIRAS SUL INVEST	740.762,83
14.942-0	B BRASIL S/A FMS 15%	102.857,40	14.942-0	B BRASIL S/A FMS 15%	127.527,43
22.352-2	B BRASIL S/A CONTA MOVIMENTO	213.337,42	22.352-2	B BRASIL S/A CONTA MOVIMENTO	102.418,61
34.805-8	B BRASIL S/A FAEC ESTADUAL 496	2.953,33	34.805-8	B BRASIL S/A FAEC ESTADUAL 496	2.592,10
40.414-4	B BRASIL S/A UNID SAUDE JD IGUAÇU	10.105,17	40.414-4	B BRASIL S/A UNID SAUDE JD IGUAÇU	10.123,49
45.570-9	B BRASIL S/A RESOLU SESA 671/13 BARÃO	20.699,66	45.570-9	B BRASIL S/A RESOLU SESA 671/13 BARÃO	20.737,19
48.413-0	B BRASIL S/A FNS CONVENENTE	33.698,43	48.413-0	B BRASIL S/A FNS CONVENENTE	351,81
48.793-7	B BRASIL S/A FNS CONVENENTE F 400	29.076,55	48.793-7	B BRASIL S/A FNS CONVENENTE F 400	29.129,27
48.794-5	B BRASIL S/A FNS CONVENENTE F 401	37.318,39	48.794-5	B BRASIL S/A FNS CONVENENTE F 401	37.386,06
71016-0	ASSISTENCIA FARMACEUTICA INVESTIMENTIS	2.877,12	71016-0	ASSISTENCIA FARMACEUTICA INVESTIMENTIS	0,00
624.036-0	CAIXA FNSBLATB	34.319,45	624.036-0	CAIXA FNSBLATB	3.524,42
624.037-9	CAIXA FNSBLGES	18.628,50	624.037-9	CAIXA FNSBLGES	4.993,69
624.038-7	CAIXA REDE VIVER SEM LIMITES	209,88	624.038-7	CAIXA REDE VIVER SEM LIMITES	165,19
624.039-5	CAIXA FMS FNSBLVGS	14.982,89	624.039-5	CAIXA FMS FNSBLVGS	979,05
624.048-4	CAIXA PROG REQUALIF UBS	12.073,49	624.048-4	CAIXA PROG REQUALIF UBS	12.085,42
624.060-3	CAIXA FNSCONVENENTE	3.746,82	624.060-3	CAIXA FNSCONVENENTE	3.750,51
624.061-1	CAIXA FNSCONVENENTE	7.038,42	624.061-1	CAIXA FNSCONVENENTE	7.045,37
624.062-0	CAIXA FNS CONVENENTE F 416	1.113,71	624.062-0	CAIXA FNS CONVENENTE F 416	1.114,81
624.067-0	CAIXA FNS CONVENENTE	19.854,52	624.067-0	CAIXA FNS CONVENENTE	12.662,26
624.074-3	FMS CUSTEIO SUS	140.477,11	624.074-3	FMS CUSTEIO SUS	378.812,97
TOTAL GERAL		2.903.549,89	TOTAL GERAL		2.903.549,89

JONATAS FELISBERTO DA SILVA
 Prefeito Municipal

VALDEMIR DOMINGOS SCARPARI
 Sec. Municipal de Saúde

DEONILDO DE NEZ
 Contador

RECEITAS RECEBIDAS DO MS E ESTADO NO 1º QUADRIMESTRE DE 2018

CUSTEIO ATENÇÃO PRIMARIA					
CUSTEIO	NASF	DEZ de 2017		24/01/2018	R\$ 40.000,00
CUSTEIO	NASF	JAN de 2018		16/02/2018	R\$ 40.000,00
CUSTEIO	NASF	FEV de 2018		20/03/2018	R\$ 40.000,00
CUSTEIO	NASF	MAR de 2018		11/04/2018	R\$ 40.000,00
TOTAL NASF (Nucleo de Apoio a Saúde da Família)					R\$ 160.000,00
CUSTEIO	ACS	DEZ de 2017		29/01/2018	R\$ 77.064,00
CUSTEIO	ACS	JAN de 2018		16/02/2018	R\$ 77.064,00
CUSTEIO	ACS	FEV de 2018		22/03/2018	R\$ 77.064,00
CUSTEIO	ACS	MAR de 2018		11/04/2018	R\$ 77.064,00
TOTAL ACS (Agentes Comunitários de Saúde)					R\$ 308.256,00
CUSTEIO	ACADEMIA DA SAUDE	NOV de 2017		07/03/2018	R\$ 3.000,00
CUSTEIO	ACADEMIA DA SAUDE	JAN de 2018		08/03/2018	R\$ 3.000,00
CUSTEIO	ACADEMIA DA SAUDE	FEV de 2018		22/03/2018	R\$ 3.000,00
CUSTEIO	ACADEMIA DA SAUDE	MAR de 2018		11/04/2018	R\$ 3.000,00
CUSTEIO	ACADEMIA DA SAUDE	DEZ de 2017		13/04/2018	R\$ 3.000,00
TOTAL ACADEMIA DA SAUDE					R\$ 15.000,00
CUSTEIO	PMAQ	NOV de 2017		24/01/2018	R\$ 97.900,00
CUSTEIO	PMAQ	JAN de 2018		16/02/2018	R\$ 97.900,00
CUSTEIO	PMAQ	FEV de 2018		20/03/2018	R\$ 92.800,00
CUSTEIO	PMAQ	MAR de 2018		11/04/2018	R\$ 92.800,00
TOTAL PMAQ (Programa de Melhoria do Acesso e da Qualidade da Atenção Básica)					R\$ 381.400,00
CUSTEIO	SAUDE BUCAL	DEZ de 2017		24/01/2018	R\$ 16.725,00
CUSTEIO	SAUDE BUCAL	JAN de 2018		16/02/2018	R\$ 16.725,00
CUSTEIO	SAUDE BUCAL	FEV de 2018		20/03/2018	R\$ 16.725,00
CUSTEIO	SAUDE BUCAL	MAR de 2018		11/04/2018	R\$ 16.725,00
TOTAL SAÚDE BUCAL					R\$ 66.900,00
CUSTEIO	SAUDE DA FAMILIA	DEZ de 2017		24/01/2018	R\$ 71.535,50
CUSTEIO	SAUDE DA FAMILIA	JAN de 2018		16/02/2018	R\$ 71.535,50
CUSTEIO	SAUDE DA FAMILIA	FEV de 2018		20/03/2018	R\$ 68.683,50
CUSTEIO	SAUDE DA FAMILIA	MAR de 2018		11/04/2018	R\$ 68.683,50
CUSTEIO	RETROATIVO	ÚNICA		28/03/2018	R\$ 7.251,56
TOTAL SAUDE DA FAMILIA					R\$ 287.689,56
CUSTEIO	PAB FIXO	01/12 de 2018	10/01/2018		75.198,67
CUSTEIO	PAB FIXO	02/12 de 2018	06/02/2018		75.198,67
CUSTEIO	PAB FIXO	03/12 de 2018	02/03/2018		75.198,67
CUSTEIO	PAB FIXO	04/12 de 2018	02/04/2018		75.198,67
PAB FIXO(RECURSO PERCAPTA)					R\$ 300.794,68
TOTAL AB MINISTERIO DA SAÚDE					R\$ 1.520.040,24
INCENTIVO ESTADUAL APSUS					R\$ 12.200,00
Incentivo ESTADUAL de Custeio da Rede de Saúde Mental - NASF					R\$ 0,00
Incentivo ESTADUAL Financeiro Família Paranaense					R\$ 0,00
Incentivo ESTADUAL POE de Atenção Integral ao Adolescente em Conflito com Lei					R\$ 0,00
TOTAL AB ESTADO					R\$ 12.200,00
TOTAL ATENÇÃO BÁSICA RECEBIDA DO MS E DO ESTADO FONTE 495					R\$ 1.532.240,24
CUSTEIO MEDIA COMPLEXIDADE					
CUSTEIO	MAC-CAPS	01/12 de 2018	16/01/2018		R\$ 28.305,00
CUSTEIO	MAC-CAPS	02/12 de 2018	15/02/2018		R\$ 28.305,00
CUSTEIO	MAC-CAPS	03/12 de 2018	12/03/2018		R\$ 28.305,00
CUSTEIO	MAC-CAPS	04/12 de 2018	09/04/2018		R\$ 28.305,00
TOTAL MEDIA COMPLEXIDADE CAPS - FONTE 496					R\$ 113.220,00
PARCELA ÚNICA					
TOTAL MEDIA COMPLEXIDADE RECURSO ESTADUAL FAE - FONTE 496					R\$ 66.907,08
TOTAL MEDIA COMPLEXIDADE					R\$ 180.127,08
VIGILANCIA EM SAÚDE					

RELATÓRIO DE GESTÃO-PRODUÇÃO DAS EQUIPES -FMS DE LARANJEIRAS
Mês: Janeiro a Abril de 2018- População IBGE 2010:30777 - estimativa TCU

Sector/Serviço	Descrição dos serviços	Janeiro	Fevereiro	Março	Abril	1ºquad	Total
Atenção Primária	Nº DE CONSULTAS MÉDICAS - AB	4.906	5.018	5.830	5.897	21.651	21.651
	Nº DE CONSULTAS MÉDICAS (pediatria, GO)	467	523	667	592	2.249	2.249
	Nº DE CONSULTAS DE ENFERMAGEM	531	742	1.365	1.354	3.992	3.992
	CONSULTA/ATENDIMENTO DOMICILIAR(ENF E MEDICOS)	28	39	35	40	142	142
	No DE PROCEDIMENTOS DA EQUIPE DE ENFERMAGEM	10.178	10.083	12.389	11.983	44.633	44.633
	Coleta de material para exame citopatológico na faixa etária 25 a 64	3	52	146	186	387	387
	Testes rápidos-hiv, sífilis e hepatite	342	400	554	577	1.873	1.873
	Teste rápido de gravidez (recurso federal)	45	65	65	56	231	231
	Nº DE ATIVIDADES COLETIVAS E REUNIÕES e proc coletivos	90	207	1.082	876	2.255	2.255
	TOTAL DE VISITAS DO ACSs	2.083	3.252	4.038	3.450	12.823	12.823
	ODONTOLOGIA- Atividade coletiva/proced coletivos	0	0	3	1.051	1.054	1.054
	ODONTOLOGIA Consulta + Procedimento + Primeira consulta odontológica	1.651	2.027	3.059	3.294	10.031	10.031
NASF: Núcleo Ampliado de Saúde da Família	Nº de consultas/atendimentos (na UBS)	71	94	220	218	603	603
	Atendimento domiciliar	28	25	54	42	149	149
	Nº de atividades em grupo (reuniões, palestras, terapia em grupo)	0	20	41	73	134	134
	Avaliação antropométrica	2	287	238	992	1.519	1.519
	Avaliação de marcadores de consumo alimentar leites, formulas e dietas dispensadas	137	161	180	177	655	655
	Nº de consultas/atendimentos (na UBS)	21	6	9	7	43	43
	Atendimento domiciliar	36	22	50	30	138	138
	Nº de atividades em grupo	0	12	11	18	41	41
	Avaliação coletiva (flexibilidade, desenvolvimento motor)	0	108	86	863	1.057	1.057
	Nº de consultas/atendimentos	189	139	204	248	780	780
	Atendimento domiciliar	0	0	4	2	6	6
	Nº de atividades em grupo (reuniões, palestras, terapia em grupo)	3	5	7	20	35	35
Fonoaudióloga	Nº de consultas/atendimentos	192	153	173	182	700	700
	Atendimento domiciliar	0	0	4	8	12	12
Farmacêuticas	Nº de atividades em grupo (reuniões, palestras, terapia em grupo)	0	2	1	6	9	9
	Nº de Consultas na UBS	0	0	12	5	17	17
Profissional de Ed. Física	Nº de atividades em grupo (reuniões, palestras, terapia em grupo)	2	7	15	10	34	34
	Número de atividades academia da saúde	0	4	23	30	57	57
	Número de atividades coletivas(Coração Feliz, reuniões de grupo)	1	23	49	61	134	134
Ass.Social	Avaliação coletiva (flexibilidade)	0	108	86	0	194	194
	Nº de consultas/atendimentos	50	88	117	26	281	281
Nº de atividades em grupo (reuniões, palestras, terapia em grupo)	Nº de atividades em grupo (reuniões, palestras, terapia em grupo)	0	1	2	1	4	4
	Nº de pacientes atendidos	8.468	8.688	10.137	10.794	38.087	38.087
Assistência Farmacêutica	Nº de medicamentos dispensados (unidades)	505.638	527.798	521.370	608.888	2.163.694	2.163.694
	Nº de atendimentos Farmacêuticos -ALTO CUSTO	343	356	344	340	1.383	1.383
SAE: Atendimento programas de Hepatite, HIV, Hanseníase e Tuberculose	Nº de consultas médicas para SAE - pacientes dos 4 Programas	53	55	96	95	299	299
	Nº de atendimentos de enfermagem (orientação, notificações, entrega de medicamentos)	538	632	710	780	2.660	2.660
	Nº de atendimentos do Farmacêutico	153	162	139	148	602	602
	Nº de atendimentos do psicólogo	161	143	171	167	642	642
	Nº de exames BK realizados	18	24	37	30	109	109
Vigilância em Epidemiológica	Nº de vacinas realizadas no município (todas do calendário)	1.708	1.614	1.471	5.263	10.056	10.056
	Testes rápido-hiv fornecidos	330	325	170	300	1.125	1.125
	Testes rápido sífilis fornecidos	250	175	150	250	825	825
	Nº de Notificações digitadas no SINAN	16	13	13	8	50	50
	Nº de declarações de óbitos digitadas no SIM	39	39	56	42	176	176
Vigilância Sanitária	Nº de declarações de Nascidos Vivos digitadas no SIM	4	13	9	12	38	38
	Nº de visitas e procedimentos vigilância Sanitária	116	96	112	113	437	437
	Nº de visitas dos Agentes da Dengue	6.528	6.547	7.475	7.586	28.136	28.136
	Nº de atividades de Educação em Saúde (reuniões, palestras, etc)	4	4	4	4	16	16
	Nº de coletas para análise do leite das crianças	3	3	4	4	14	14
	Nº de coletas pra análise de alimentos (embutidos)	0	0	0	0	0	0
TFD Tratamento Fora de Domicílio, especialidades da Assiscop e clínicas credenciadas de fisioterapia	Aferições do teor de cloro livre e turbidez da água	12	12	12	12	48	48
	Desio - Nº de consultas médicas oncologista DR Andre	90	120	120	120	450	450
	ASSISCOP: Nº consultas médicas Ortopedia	62	296	321	311	990	990
	ASSISCOP: Nº consultas médicas cardiologia	8	123	157	145	433	433
	ASSISCOP: Nº consultas médicas oftalmologia	57	76	84	180	397	397
	ASSISCOP: Nº consultas médicas neurologia	0	58	93	85	236	236
	ASSISCOP: Nº consultas médicas Dermatologia	0	0	0	3	3	3
	ASSISCOP: Nº consulta médica otorrino	0	53	55	57	165	165
	ASSISCOP: Nº consulta Obstetra alto risco	28	29	38	29	124	124
	ASSISCOP: Nº consulta Pediatra alto risco	10	16	22	11	59	59
	Outras Consultas esp + agendadas via MV	64	57	82	250	453	453
	Ultrassonografias (assiscop+terceirizados)	0	137	233	280	650	650
	ASSISCOP: Eletrocardiograma	0	149	94	72	315	315
	ASSISCOP: Ecocardiografia	8	7	13	13	41	41
	ASSISCOP: Teste ergométrico	0	4	9	10	23	23
	ASSISCOP: Eletroencefalograma	0	0	0	20	20	20
	ASSISCOP: Tomografias	0	20	20	30	70	70
	ASSISCOP/SECTRA: Ressonância magnética	0	4	4	5	13	13
	ASSISCOP: Endoscopia	2	19	31	33	85	85
	ASSISCOP: Colonoscopia	5	9	9	11	34	34
	ASSISCOP: Mapeamento de retina	0	0	17	4	21	21
	ASSISCOP: Nasofibroscopia	0	6	5	5	16	16

TFD-Tratamento Fora de Domicílio,	ASSISCOP: Laringoscopia	0	0	6	5	11	11
	ASSISCOP: Impedanciometria	0	8	8	7	23	23
	ASSISCOP: Audiometria	0	7	8	7	22	22
	ASSISCOP: Biopsia	0	4	6	1	11	11
	Fisioterapia (sessões autorizadas fisiovida)	940	1.510	1.200	1.380	5.030	5.030
	Fisioterapia (sessões autorizadas fisioclinica)	530	390	780	480	2.180	2.180
	CEDETEG-órtese e prótese	16	16	12		44	44
	ASSISCOP Prótese dentária	78	67	66	66	277	277
	Nº de pacientes que usaram o transporte da SEMUSA e da Viagens da SEMUSA para pacientes (micro, Van, carros...)	1.389	1.390	1.398	1.345	5.522	5.522
		130	139	143	142	554	554
CAPS (Centro de Atenção Psicosocial)	Nº de consultas médicas (psiquiatra)	43	43	26	0	112	112
	Nº de consultas médicas (clínica médica)	50	53	35	72	210	210
	Matriciamento com as Equipes de Atenção Básica	0	0	0	2	2	2
	Enfermagem (Individual)	179	168	154	151	652	652
	Educação em saúde (enfermeira)	0	0	0	2	2	2
	Enfermagem grupo*	0	0	1	1	2	2
	Psicologia individual	0	0	0	14	14	14
	Psicologia em grupo	0	0	0	5	5	5
	Assistente social	44	51	40	17	152	152
	Assistente social grupo	28	77	19	49	173	173
	Agente social e educador social (Ind)	0	9	57	21	87	87
	Agente social e educador social (grupo)	0	0	68	252	320	320
	nº Participantes das oficinas terapêuticas	0	0	75	252	327	327
	nº total de Grupos e oficinas Terapêuticas	0	0	26	24	50	50
	Encaminhamentos para internamento psiquiátrico	2	0	0	1	3	3
Laboratório	Nº de exames realizados no Laboratório Municipal	1.631	3.965	4.654	4.337	14.587	14.587
	Pacientes que realizaram exames	245	827	827	919	2.818	2.818
	Exames realizados através da assiscop(gestantes)	0	57	56	32	145	145
	Exames terceirizados	295	57	205	73	630	630
RAIO X	RAIO X PROPRIO	383	547	493	632	2.055	2.055
	RAIO X REALIZADO NA ASSISCOP	15	189	174	207	585	570
Ouvidoria AUDITORIA	OUIDORIA DO SUS	0	2	1	16	19	19
	AUDITORIAS REALIZADAS	12	12	13	11	48	48
TOTAL DE ATENDIMENTOS(-med)		0	53.369	63.928	70.545	0	187.842

Atendimento Hospitalar – Ambulatorial e internamentos							
PLANTÃO 24 HS- atendimento médico pronto socorro e obs SÃO JOSE(FAE- todos os		310	304	314	292	1.220	1.220
Pronto atendimento Contrato Municipal- consultas MÉDICAS SÃO JOSE		244	283	275	268	1.070	1.070
PLANTÃO 24 HS- atendimento médico pronto socorro e obs SÃO LUCAS(FAE- todos os		357	355	358	358	1.428	1.428
Pronto atendimento Contrato Municipal- consultas MÉDICAS SÃO LUCAS		256	228	252	231	967	967
INTERNAMENTO SÃO JOSE	410 aihs programadas	155	173	207	212	747	747
INTERNAMENTOS SÃO LUCAS		221	217	220	227	885	885
TOTAL DE INTERN. DE LARANJEIRAS DO SUL		161	161	190	185	697	697
TOTAL DE INTERNAMENTOS DE OUTROS MUNICIPIOS		215	229	237	254	935	935
TOTAL DE INTERNAMENTOS LAR + OUTROS MUNICIPIOS		376	390	427	439	1.632	1.632
INTERNAMENTOS DE RESIDENTES DE LAR. DO SUL EM OUTROS MUNICIPIOS(faturados até o momento)		73	73	88		234	234
TOTAL DE PACIENTES DE LAR. ATENDIDOS NOS HOSPITAIS amb+hosp		2153	2184	2331	2212	8.880	8.880

Dados ainda não estão disponíveis nos sistemas do Ministério da Saúde utilizados para esta tabulação

ASSISCOP: Laringoscopia	0	0	6	5	11	11	
ASSISCOP: Impedanciometria	0	8	8	7	23	23	
ASSISCOP: Audiometria	0	7	8	7	22	22	
ASSISCOP: Biopsia	0	4	6	1	11	11	
Fisioterapia (sessões autorizadas fisiovida)	940	1.510	1.200	1.380	5.030	5.030	
Fisioterapia (sessões autorizadas fisioclinica)	530	390	780	480	2.180	2.180	
CEDETEG-órtese e prótese	16	16	12		44	44	
ASSISCOP Prótese dentária	78	67	66	66	277	277	
Nº de pacientes que usaram o transporte da SEMUSA e da Viagens da SEMUSA para pacientes (micro, Van, carros...)	1.389	1.390	1.398	1.345	5.522	5.522	
	130	139	143	142	554	554	
Nº de consultas médicas (psiquiatra)	43	43	26	0	112	112	
Nº de consultas médicas (clínica médica)	50	53	35	72	210	210	
Matriciamento com as Equipes de Atenção Básica	0	0	0	2	2	2	
Enfermagem (Individual)	179	168	154	151	652	652	
Educação em saúde (enfermeira)	0	0	0	2	2	2	
Enfermagem grupo*	0	0	1	1	2	2	
Psicologia individual	0	0	0	14	14	14	
Psicologia em grupo	0	0	0	5	5	5	
Assistente social	44	51	40	17	152	152	
Assistente social grupo	28	77	19	49	173	173	
Agente social e educador social (Ind)	0	9	57	21	87	87	
Agente social e educador social (grupo)	0	0	68	252	320	320	
nº Participantes das oficinas terapêuticas	0	0	75	252	327	327	
nº total de Grupos e oficinas Terapêuticas	0	0	26	24	50	50	
Encaminhamentos para internamento psiquiátrico	2	0	0	1	3	3	
Nº de exames realizados no Laboratório Municipal	1.631	3.965	4.654	4.337	14.587	14.587	
Pacientes que realizaram exames	245	827	827	919	2.818	2.818	
Exames realizados através da assiscop(gestantes)	0	57	56	32	145	145	
Exames terceirizados	295	57	205	73	630	630	
RAIO X PROPRIO	383	547	493	632	2.055	2.055	
RAIO X REALIZADO NA ASSISCOP	15	189	174	207	585	570	
OUIDORIA DO SUS	0	2	1	16	19	19	
AUDITORIAS REALIZADAS	12	12	13	11	48	48	
TOTAL DE ATENDIMENTOS(-med)		0	53.369	63.928	70.545	0	187.842
Atendimento Hospitalar – Ambulatorial e internamentos							
PLANTÃO 24 HS- atendimento médico pronto socorro e obs SÃO JOSE(FAE- todos os		310	304	314	292	1.220	1.220
Pronto atendimento Contrato Municipal- consultas MÉDICAS SÃO JOSE		244	283	275	268	1.070	1.070
PLANTÃO 24 HS- atendimento médico pronto socorro e obs SÃO LUCAS(FAE- todos os		357	355	358	358	1.428	1.428
Pronto atendimento Contrato Municipal- consultas MÉDICAS SÃO LUCAS		256	228	252	231	967	967
INTERNAMENTO SÃO JOSE	410 aihs programadas	155	173	207	212	747	747
INTERNAMENTOS SÃO LUCAS		221	217	220	227	885	885
TOTAL DE INTERN. DE LARANJEIRAS DO SUL		161	161	190	185	697	697
TOTAL DE INTERNAMENTOS DE OUTROS MUNICIPIOS		215	229	237	254	935	935
TOTAL DE INTERNAMENTOS LAR + OUTROS MUNICIPIOS		376	390	427	439	1.632	1.632
INTERNAMENTOS DE RESIDENTES DE LAR. DO SUL EM OUTROS MUNICIPIOS(faturados até o momento)		73	73	88		234	234
TOTAL DE PACIENTES DE LAR. ATENDIDOS NOS HOSPITAIS amb+hosp		2153	2184	2331	2212	8.880	8.880

Atendimento Hospitalar – Ambulatorial e internamentos

PLANTÃO 24 HS- atendimento médico pronto socorro e obs SÃO JOSE(FAE- todos os)

Pronto atendimento Contrato Municipal- consultas MÉDICAS SÃO JOSE

PLANTÃO 24 HS- atendimento médico pronto socorro e obs SÃO LUCAS(FAE- todos os)

Pronto atendimento Contrato Municipal- consultas MÉDICAS SÃO LUCAS

INTERNAMENTO SÃO JOSE

INTERNAMENTOS SÃO LUCAS

TOTAL DE INTERN. DE LARANJEIRAS DO SUL

TOTAL DE INTERNAMENTOS DE OUTROS MUNICIPIOS

TOTAL DE INTERNAMENTOS LAR + OUTROS MUNICIPIOS

INTERNAMENTOS DE RESIDENTES DE LAR. DO SUL EM OUTROS MUNICIPIOS(faturados até o momento)

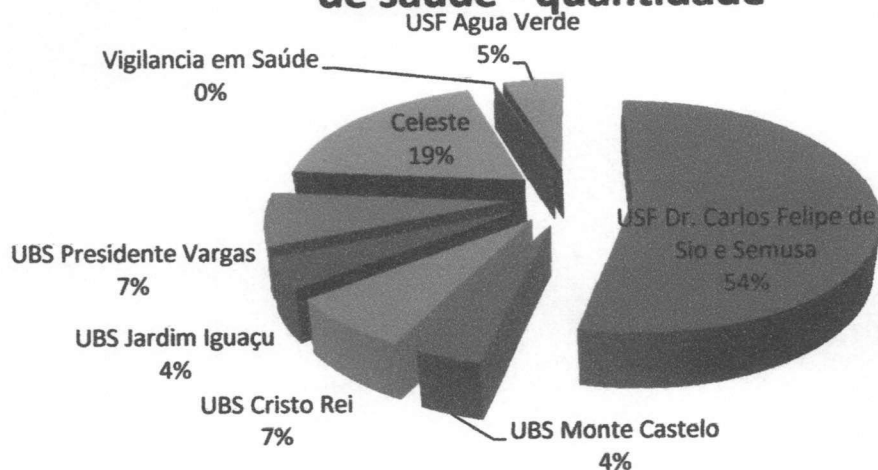
TOTAL DE PACIENTES DE LAR. ATENDIDOS NOS HOSPITAIS amb+hosp

Dados ainda não estão disponíveis nos sistemas do Ministério da Saúde utilizados para esta tabulação

Atendimento médico detalhado

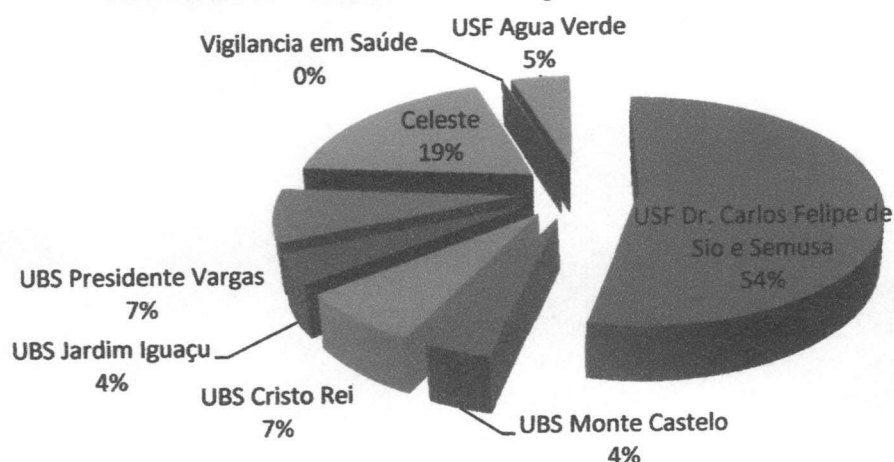
Médicos Atenção Básica	janeiro	Fevereiro	Março	Abril	Total 1 Q	Total 2017
Dra. Marina de Paula Furlan - Cristo Rei - consulta na UBS	226	431	210	356	1.223	1.223
Marina - Cristo Rei - consulta domiciliar	2	10	4	8	24	24
Marina - Cristo Rei - procedimentos	0	5	2	4	11	11
Marina - Cristo Rei - educação em saúde	0	4	1	5	10	10
Dra. Alba Nivea F. Escalante - Celeste/centro - consulta na UBS	213	363	450	485	1.511	1.511
Alba - Celeste/Centro - consulta domiciliar	0	1	0	3	4	4
Alba - Celeste/Centro - atividade educativa	0	10	4	2	16	16
Dra. Caridad Castillo Aldana - Panorama - consulta na UBS	319	319	432	0	1.070	1.070
Caridad - Panorama - consulta domiciliar	0	0	4	0	4	4
Dra. Anabel Arribas Perez - Agua Verde - consulta na UBS	384	372	526	457	1.739	1.739
Dra. Madelaine Perez Rodriguez - Interior Mais Médicos	494	281	437	410	1.622	1.622
Dra. Suelen Lisane Rocha Leite - São Miguel - consulta na UBS	0	328	0	0	328	328
Dr. Jairo Leonel Filho - Presidente Vargas - consulta na UBS	398	383	461	574	1.816	1.816
Dr. Gilson Rikio Ogata - De Sio - consulta na UBS	135	399	340	420	1.294	1.294
Gilson Rikio Ogata - UBS De Sio - procedimentos	0	2	0	5	7	7
Dr. Paulo Leal - Consultas na UBS De sio e Cristo Rei	456	307	670	885	2.318	2.318
Dr. Inocencio de Oliveira Abreu - De sio - consulta na UBS	238	195	236	351	1.020	1.020
Inocencio de Oliveira Abreu - De sio - procedimentos	2	0	0	1	3	3
Dr. Jesse Alves de Moura - JI - Consulta na UBS	491	365	429	445	1.730	1.730
Jesse Alves de Moura - JI - procedimentos	0	11	15	17	43	43
Dra. Maidelys Martinez - SF - Consulta na UBS	576	470	636	618	2.300	2.300
Maidelys - SF - Consulta domiciliar	4	1	0	3	8	8
Dr. Roger Gaston Olivares - PV e Celeste - Consulta na UBS	374	348	399	421	1.542	1.542
Dr. Edinaldo - Centro - Consulta na UBS	602	457	604	475	2.138	2.138
Edinaldo - Centro - procedimentos	2	4	6	4	16	16
Total consultas nas UBS Atenção Básica	4906	5018	5830	5897	21651	21651
Médicos Especialidades	janeiro	Fevereiro	Março	Abril	Total 1 Q	Total
Dr. Paulo Perez - Pediatra - consulta na UBS	194	240	382	384	1.200	1.200
Paulo Perez - Pediatra - procedimento	1	0	1	0	2	2
Ailana - Especialista em Pediatria	0	16	17	0	33	33
Dr. Ilton Franzoni consultas	52	43	69	71	235	235
Dr. Ilton Franzoni procedimentos/atividade coletiva	0	1	5	1	7	7
Dra. Jane Giusto Padilha - GO - consulta	273	267	268	208	1.016	1.016
Dr. Marcio Marreiros - CG - Consulta na UBS De sio	35	45	36	45	161	161
Dr. Sergio Osany Vieira - Psiquiatra - De Sio	7	13	11	14	45	45
Total consultas Especializadas nas UBS	561	624	783	722	2484	2690

Percentual de consumo de medicamentos por unidade de saúde - quantidade



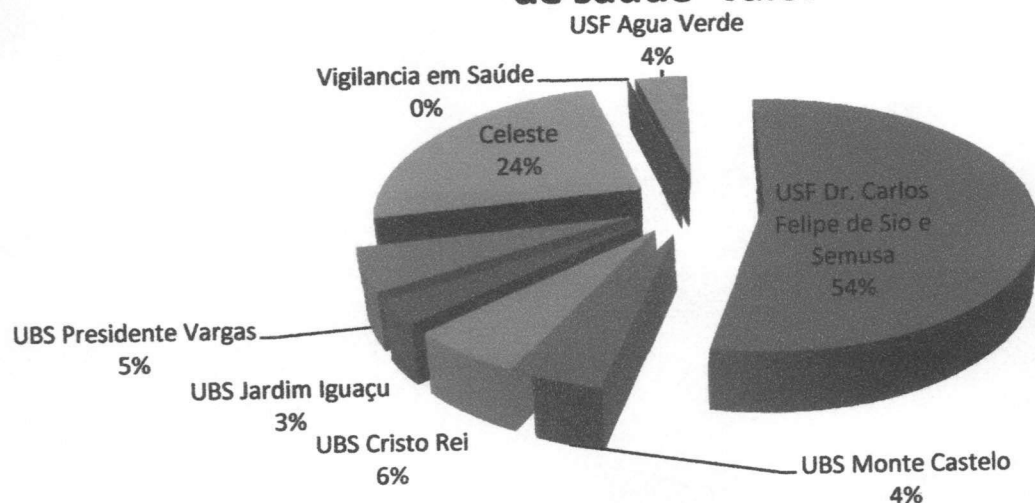
Saidas para outros estabelecimentos como asilo, area indigena, Cense, Apae, delegacia etc. saem dessa unidade

Percentual de consumo de medicamentos por unidade de saúde - receitas dispensadas



Saidas para outros estabelecimentos como asilo, area indigena, Cense, Apae, delegacia etc. saem dessa unidade

Percentual de consumo de medicamentos por unidade de saúde- valor



Saidas para outros estabelecimentos como asilo, area indigena, Cense, Apae, delegacia etc. saem dessa unidade

Resultado dos indicadores do SISPACTO 2018

População 2010=30777, População estimada 2017=32379

População feminina 25 a 64 anos 2012=7833/3=2611 População feminina 50 a 69 anos 2012=2634/2=1317

	INDICADOR	Resultado 2017	Meta 2018	Resultado 1º quad 2018	Obs. e justificativas
1.	a) Para município e região com menos de 100 mil habitantes: Número de óbitos prematuros (de 30 a 69 anos) pelo conjunto das quatro principais doenças crônicas não transmissíveis (doenças do aparelho circulatório, câncer, diabetes e doenças respiratórias crônicas) b) Para município e região com 100 mil ou mais habitantes, estados e Distrito Federal: Taxa de mortalidade prematura (de 30 a 69 anos) pelo conjunto das quatro principais doenças crônicas não transmissíveis (doenças do aparelho circulatório, câncer, diabetes e doenças respiratórias crônicas)	54NA	53 NA	15	
2.	Proporção de óbitos de mulheres em idade fértil (10 a 49 anos) investigados	100%	100%	100%	03 NA
3.	Proporção de registro de óbitos com causa básica definida	99%	99%	97,6%	03 mal definida estão em investigação
4.	Proporção de vacinas selecionadas do Calendário Nacional de Vacinação para crianças menores de dois anos de idade - Pentavalente (3ª dose)95%, Pneumocócica 10-valente (2ª dose)95%, Poliomielite (3ªdose)95% e Tríplice viral (1ª dose) 95% – com cobertura vacinal preconizada.	75%	100%	75%	
	Pentavalente (3ª dose)	82,8%	95%	98,29%	
	Pneumocócica 10-valente (2ª dose)	88,59%	95%	93,15%	Falta de registro
	Poliomielite (3ªdose)	82,62%	95%	98,93%	
	Tríplice viral (1ª dose)	83,73%	95%	116,92%	
5.	Proporção de casos de doenças de notificação compulsória imediata (DNCI) encerrados em até 60 dias após notificação	100%	100%	100%	
6.	Proporção de cura dos casos novos de hanseníase diagnosticados nos anos das coortes	100%	100%	100%	
7.	Número de casos autóctones de malária	N/A	0 OU N/A	N/A	
8.	Número de casos novos de sífilis congênita em menores de um ano de idade	0	0	0	
9.	Número de casos novos de AIDS em menores de 5 anos	0	0	0	
10.	Proporção de análises realizadas em amostras de água para consumo humano quanto aos parâmetros coliformes totais, cloro residual livre e turbidez	100%	100%	100%	
11.	Razão de exames citopatológicos do colo do útero em mulheres de 25 a 64 anos na população residente de determinado local e a população da mesma faixa etária	0,81	0,81	0,002	4 fat pelo lab ATÉ MARÇO Realizado 387 pelas equipes
12.	Razão de exames de mamografia de rastreamento realizados em mulheres de 50 a 69 anos na população residente de determinado local e população da mesma faixa etária	0,49	0,61	0,08	166 ATÉ MARÇO
13.	Proporção de parto normal no SUS e na saúde suplementar	42,0	51%	40,1% SINASC 55,23% SUS	59,8% Cesariano 182 NV
14.	Proporção de gravidez na adolescência entre as faixas etárias de 10 a 19 anos	21,6%	18,37%	17,5%	
15.	Taxa de mortalidade infantil	9 NA 18,9/mil	5 NA 10,7/mil	1 NA 6,36/mil	
16.	Número de óbitos maternos em determinado período e local de residência	0	0	0	
17.	Cobertura populacional estimada pelas equipes de Atenção Básica	100%	100%	100%	
18.	Cobertura de acompanhamento das condicionalidades de Saúde do Programa Bolsa Família (PBF)	92,05%	89,4%	*	SEMESTRAL
19.	Cobertura populacional estimada de saúde bucal na Atenção Básica	85%	85%	85%	
20.	Percentual de municípios que realizam no mínimo seis grupos de ações de Vigilância Sanitária consideradas necessárias a todos os municípios no ano	100%	100%	100%	
21.	Ações de Matriciamento realizadas por CAPS com equipes de Atenção Básica	63%	100%	25%	
22.	Número de ciclos que atingiram mínimo de 80% de cobertura de imóveis visitados para controle vetorial da dengue (ciclos bimensais)	6	6	2	
23.	Proporção de preenchimento do campo "ocupação" nas notificações de agravos relacionados ao trabalho	100%	100%	100%	

INDICADOR 15 – Mortalidade infantil

DATA DO CAUSA BÁSICA

ÓBITO

P07.2

Imaturidade extrema